



... **ICARMEC** ...

SRL

ARREDAMENTI METALLICI PER UFFICI, OFFICINE E COMUNITA'



ICARMEC



Dal 1968 Icarmec produce
arredamenti metallici di qualità,
dalle linee sobrie che rispondono
ad ogni esigenza di design,
funzionalità e solidità.
Mobili per uffici, officine,
comunità, scaffalature per piccole
e grandi portate e.....
ARMADI SPOGLIATOIO.

Oltre ai modelli di serie, Icarmec realizza mobili su misura per far fronte ad ogni esigenza di dimensioni e colori.



Armadi spogliatoio, scaffalature
e mobili in acciaio inox AISI 304.
Particolarmente adatti per industrie
alimentari, chimiche,
farmaceutiche e in tutte le realtà in
cui sono presenti problemi di igiene e
disinfezione.

S E R I E I N O X

Acciaio inox AISI 304.





Armadi spogliatoio prodotti in conformità alle disposizioni di legge. Ideali dove è necessaria la divisione degli abiti civili dagli abiti di lavoro. Dotazione interna: ripiano posacappello, barra portagruce, divisione centrale verticale e gancio sulla parete laterale.

La SERIE AMERICA è realizzata anche in versione AERATA e AERATA CON TETTO INCLINATO.

La versione aerata con tetto inclinato è particolarmente adatta per industrie alimentari,



chimiche, farmaceutiche, ristorazione e in ogni luogo dove, per la particolarità delle lavorazioni, è necessario un grande ricambio d'aria all'interno degli armadi. Il tetto inclinato previene la formazione di polvere, migliorando l'igiene.




Il tetto inclinato e il ripiano che determina il vano portascarpe, sono accessori disponibili per tutte le serie di armadi spogliatoio.

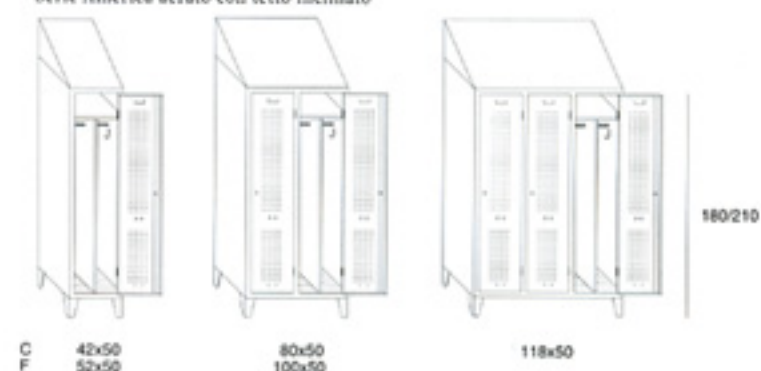
S E R I E A M E R I C A



Serie America aerato



Serie America aerato con tetto inclinato



A R M A D I S P O G L I A T O I O

SERIE ITALIA - Dotazione interna: ripiano posacappello, barra porta grucce e due ganci sulle pareti laterali.

SERIE ITALIA SOVRAPPOSTO - dotazione interna: barra porta grucce e due ganci sulle pareti laterali.

SERIE ITALIA VF - dotazione interna: barra porta grucce, 4 ripianetti nella parte bassa dell'armadio e due ganci sulle pareti laterali.

(Specchio su anta a richiesta).



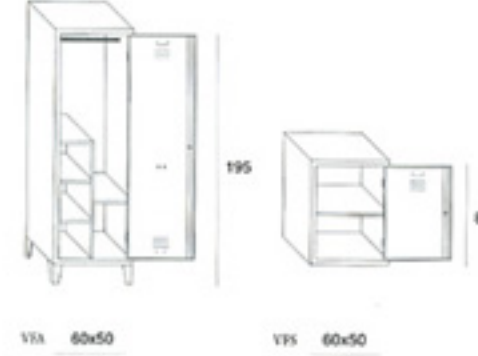
S E R I E I T A L I A



Serie Italia sovrapposto

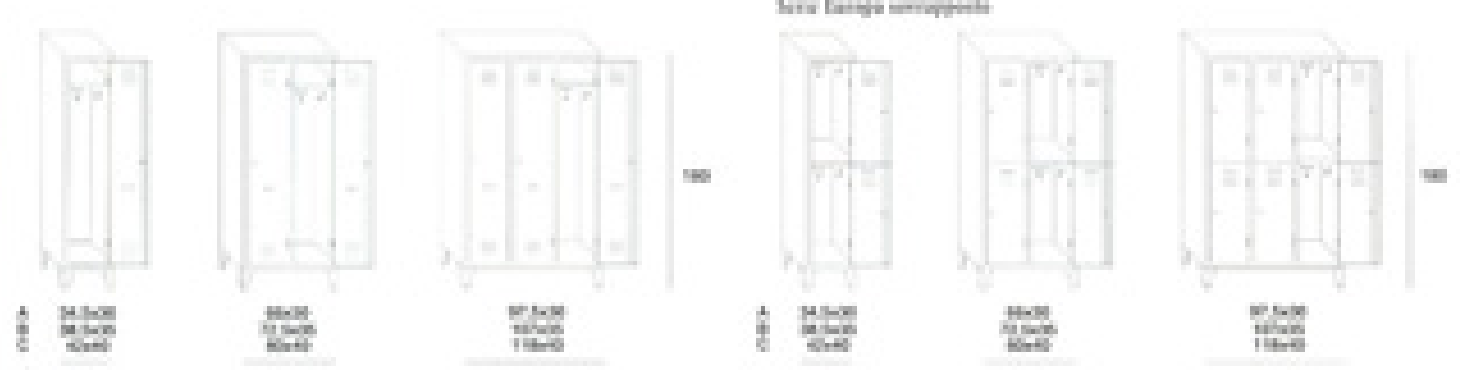


Serie Italia VF





S E R I E E U R O P A



SERIE EUROPA - Dotazione interna: ripiano posacappello, portabiti con gancio sulla parete di fondo e due ganci sulle pareti laterali.
 SERIE EUROPA sovrapposto - Dotazione interna: portabiti con gancio sulla parete di fondo e due ganci sulle pareti laterali.



P O R T A S C O P E



P O R T A S C O P E / M U L T I U S O / S C A F F A L I I N O X



M U L T I U S O




S C A F F A L A T U R A



A R R E D I C O M U N I T A'



S E R I E O C E A N I A

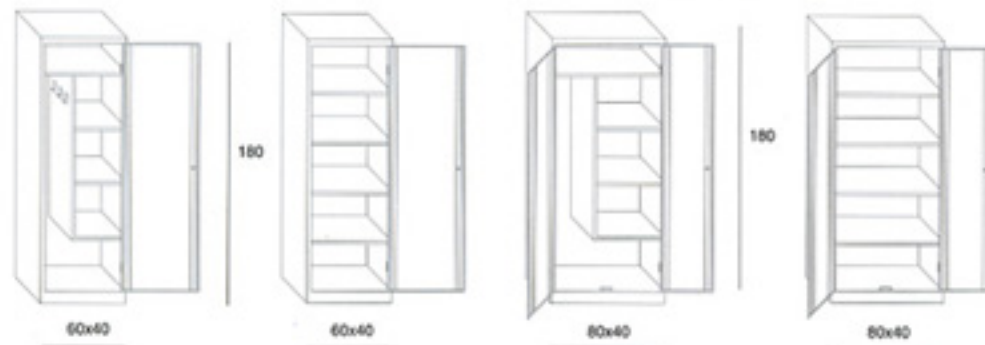


SERIE OCEANIA, armadi spogliatoio particolarmente adatti per piccoli spazi.

Dotazione interna: ripiano posacappello, barra portagruccie e gancio sulla parete laterale.

Gli armadi spogliatoio Icaro sono realizzati in lamiera di acciaio lucido FEP01 di prima qualità, saldate elettricamente.

La verniciatura, previo sgrassaggio e fosfatazione a caldo, è effettuata con polveri epossipoliesteri nel colore di serie grigio chiaro Ral 7035, polimerizzate in galleria termica a 200 gradi. Ogni posto è chiuso da un'anta con porta nome stampato, doppia serie di feritoie per l'aerazione, anello portaombrello con vaschetta raccogli-gocce, chiusura con serratura a doppia chiave o maniglia metallica lacchettabile. A richiesta sono disponibili chiusure a triplice espansione, sia per serrature che per maniglie, serrature a combinazione e serrature a moneta. Oltre al colore di serie grigio Ral 7035, a richiesta, sono disponibili tutti i colori della vasta tabella Ral.





Le panche sono disponibili in versione indipendente e per armadio spogliatoio. La struttura è costruita in profilato di acciaio saldato e verniciato. Il piano di seduta può essere realizzato con liste di legno massello lucidato al naturale o in acciaio verniciato.



P A N C H E



Esempi di realizzazione

I tavoli mensa sono realizzati con struttura in profilato di acciaio verniciato e piani in laminato plastico.

Le sedie mensa sono realizzate con struttura in profilato di acciaio verniciato; sedile e schienale in laminato plastico colore grigio scuro.



S A L A M E N S A



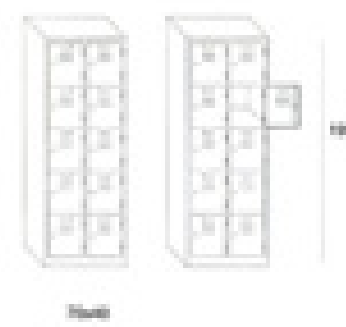
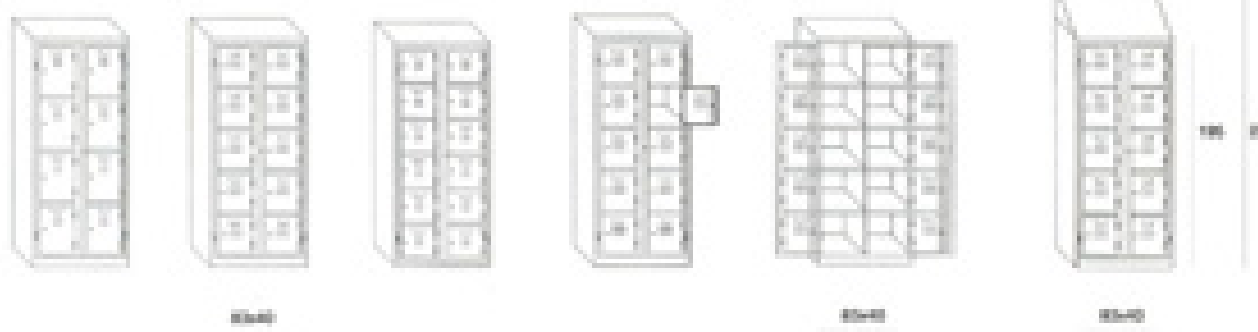
tavolo mensa a sei posti - piano cm 180x80
tavolo mensa a quattro posti - piano cm 80x80





A R M A D I C A S E L L A R I

Versione a doppia apertura




Casellari multifunzione per centri sportivi, banche, centri commerciali.

Armadi casellari con doppie ante di apertura per servizi di lavanderia.

A R R E D I O F F I C I N A

L'arredo officina comprende robusti tavoli da lavoro realizzati in profilati di acciaio verniciato, disponibili con piano superiore in lamiera di forte spessore o in agglomerato ligneo rivestito in faggio. I tavoli possono essere attrezzati con cassetti singoli, cassettoni a 3 cassetti e cassoncini con ripiani spostabili.



Completano la serie officina armadiature, cassettoni porta utensili e sgabelli.

