




**METALLICA
GRANSASSO**

Armadi Metallici

Archiviazione



Metal cabinets

Storage



Descrizione tecnica

- Armadi realizzati a struttura componibile autoportante, in lamiera di acciaio di prima scelta DC01 UNI EN 10130, verniciati con polveri elettrostatiche di resine epossipoliesteri, previo trattamento di fosfosgrassaggio.
- Ripiani interni regolabili su cremagliera, con passo da mm 30 predisposti per la profondità cm 45 per l'inserimento delle cartelle sospese CON interasse cm 33.
- Ante in lamiera di acciaio pressopiegata.
- Ante a battente con apertura a 130°, serratura a stringa con chiusure su tetto e base. Chiave pieghevole in duplice esemplare.
- Ante scorrevoli, su cuscinetti a sfera rivestiti in nylon su guide di sospensione ottenute dalla sagomatura delle lamiere, con serratura a pulsante con gancio, chiave pieghevole in duplice esemplare e maniglie.
- Ante scorrevoli in vetro temperato da mm 4 su telaio in lamiera di acciaio stampata, con serratura a pulsante con gancio, chiave pieghevole in duplice esemplare e maniglie.
- I fianchi di tutti gli armadi hanno gli spigoli esterni verticali arrotondati con raggio di curvatura conforme alle vigenti norme di sicurezza.
- I top di copertura per gli armadi h88 cm e h72 cm sono realizzati con l'ausilio di fibre legnose nobilitate melaminiche spessore 18 mm bordate in abs da mm 2.

NOTA IMPORTANTE: Gli armadi con profondità 38 cm, devono essere fissati a parete.

Technical features

- Cabinets are modular self-bearing made by first quality metal sheet DC01 UNI EN10130 epoxy-polyester powder coated.
- Adjustable internal shelves on rack in step of 3 cm. and arranged for the insertion of the folders.
- Swing doors 130° opening, type lock like a lace, with closing on roof and base. Yale type key.
- Sliding doors which slide on steel rail ball covered in nylon on suspension guides obtained by the shaped of the plate
- Sliding doors in glass tempered on frame in printed steel plate run on guides as above
- The sides of all the cabinets have particular rounded corners with 2 mm. bending ray
- The tops of the low cabinets are in analogy with the work-place which the coupling is done.

IMPORTANT NOTE: The cabinets 38 cm, depth must be wall mounted.

Tipologie prodotto Product Types













- ▶ **ARMADIO A GIORNO**
BOOKCASE
- ▶ **ARMADIO CON ANTE BATTENTI**
METAL CABINETS SWING DOORS
- ▶ **ARMADIO CON ANTE SCORREVOLI**
METAL CABINETS SLIDING DOORS
- ▶ **ARMADIO CON ANTE SCORREVOLI CON VETRI TEMPERATI**
METAL CABINETS TEMPERED GLASS DOORS
- ▶ **ARMADIO CON ANTE BATTENTI IN LEGNO**
METAL CABINETS WOOD SWING DOORS
- ▶ **ARMADIO CON ANTE A RETE**
METAL CABINETS MESH DOORS

NEWS












- ▶ **ARMADIO ANGOLARE CON ANTE BATTENTI**
METAL CABINETS FOR CORNER

Finiture Available colours

METALLO (TINTE RAL)

 Bianco Segnale RAL 9003	 Light Grey RAL 7035	 Alluminio Brillante RAL 9006 - Goffrato	 Grigio Beige RAL 7006
 Grigio Antracite RAL 7016 - Goffrato	 Jet Black RAL 9005	 Signal Blau RAL 5005	 Lemon Yellow RAL 1012
 Verde Pallido RAL 6021	 Turchese Pastello RAL 6034	 Violetto Pastello RAL 4009	 Coral Red RAL 3016

MELAMINICO

 Grigio	 Bianco	 Antracite	 Noce Grigio
 Tortora Materico	 Avorio Materico	 Grigio Materico	 Noce Ambrato
 Sherwood Moro	 Sherwood Miele	 Sherwood Ghiaccio	









ARMADIO ALTO ANTE SCORREVOLI

HIGH METAL CABINET SLIDING DOORS

Altezza:

- cm 200
- cm 250

Larghezza:

- cm 120
- cm 150
- cm 180

Profondità:

- cm 45
- cm 38
- cm 60



ARMADIO ALTO ANTE SCORREVOLI CON VETRI TEMPERATI

*HIGH METAL CABINET TEMPERED GLASS
SLIDING DOORS*

Altezza:

- cm 200

Larghezza:

- cm 120
- cm 150
- cm 180

Profondità:

- cm 45
- cm 38
- cm 60



ARMADIO ALTO A GIORNO

HIGH BOOKCASE

Altezza:

- cm 200
- cm 250

Larghezza:

- cm 100
- cm 120
- cm 150
- cm 180

Profondità:

- cm 45
- cm 38
- cm 60



ARMADIO ALTO ANTE BATTENTI

HIGH METAL CABINET SWING DOORS

Altezza:

- cm 200
- cm 250

Larghezza:

- cm 100
- cm 120

Profondità:

- cm 45
- cm 38
- cm 60



ARMADIO ALTO ANTE BATTENTI IN LEGNO

HIGH METAL CABINET WOOD SWING DOORS

Altezza:


- cm 200

Larghezza:

- cm 100

Profondità:

- cm 45
- cm 38
- cm 60



ARMADIO BASSO ANTE BATTENTI IN LEGNO

LOW METAL CABINET WITH WOODEN SWING DOORS

Altezza:

- cm 72 (sopralzo)
- cm 88 (sopralzo)
- cm 74 (top melaminico)
- cm 90 (top melaminico)

Larghezza:

- cm 100

Profondità:

- cm 45
- cm 38
- cm 60







ARMADIO BASSO ANTE SCORREVOLI

LOW CABINET SLIDING DOORS

Altezza:


- cm 72 (sopralzo)
- cm 88 (sopralzo)
- cm 74 (top melaminico)
- cm 90 (top melaminico)

Larghezza:

- cm 120
- cm 150
- cm 180

Profondità:

- cm 45
- cm 38
- cm 60



ARMADIO BASSO ANTE SCORREVOLI CON VETRI TEMPERATI

LOW CABINET WITH TEMPERED SLIDING DOORS

Altezza:

- cm 72 (sopralzo)
- cm 88 (sopralzo)
- cm 74 (top melaminico)
- cm 90 (top melaminico)

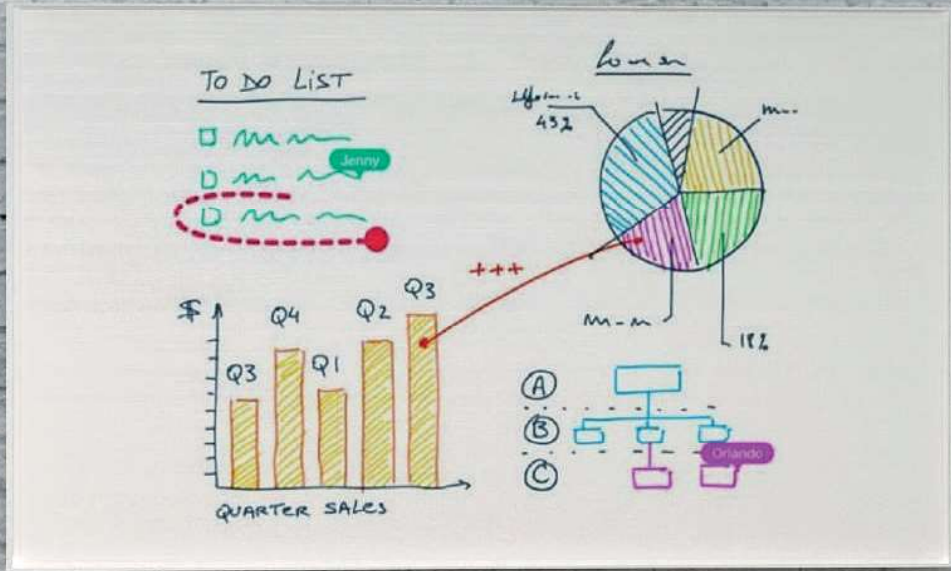
Larghezza:

- cm 120
- cm 150
- cm 180

Profondità:

- cm 45
- cm 38
- cm 60





ARMADIO BASSO A GIORNO

LOW BOOKCASE

Altezza:


- cm 72 (sopralzo)
- cm 88 (sopralzo)
- cm 74 (top melaminico)
- cm 90 (top melaminico)

Larghezza:

- cm 100
- cm 120
- cm 150
- cm 180

Profondità:

- cm 45
- cm 38
- cm 60



ARMADIO BASSO ANTA BATTENTE

LOW CABINET WITH SWING DOOR

Altezza:

- cm 72 (sopralzo)
- cm 88 (sopralzo)
- cm 74 (top melaminico)
- cm 90 (top melaminico)

Larghezza:

- cm 100
- cm 120

Profondità:

- cm 45
- cm 38
- cm 60



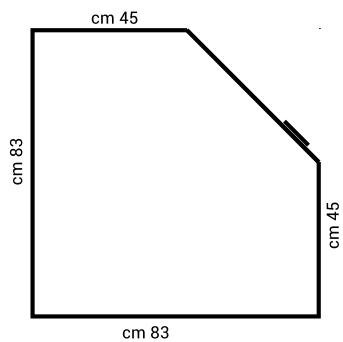
ARMADI METALLICI

ARMADIO ANGOLARE ANTA BATTENTE

LOW CABINET FOR CORNER WITH SWING DOOR

Altezza:

- cm 200
- cm 250
- cm 88 (sopralzo)
- cm 90 (top melaminico)



ARMADIO ANTE A RETE

METAL CABINET MESH DOORS

Altezza:

- cm 200
- cm 250
- cm 88 (sopralzo)
- cm 90 (top melaminico)
- cm 72 (sopralzo)
- cm 71 (top melaminico)

Larghezza:

- cm 120
- cm 150
- cm 180

Profondità:

- cm 45*
- cm 38**
- cm 60**





Armadi di Sicurezza

Safety Cabinets





Descrizione tecnica

- Armadi realizzati a struttura componibile autoportante, in lamiera di acciaio di prima scelta DD11 UNI EN 10111, da mm 3 di spessore verniciati con polveri elettrostatiche di resine epossipoliestere, previo trattamento di fosfosgrassaggio
- I fianchi il tetto e la base sono realizzati con lamiera pressopiegata da mm 3 di spessore saldati a filo continuo negli elementi di assemblaggio
- I 4 ripiani sono del tipo regolabile su cremagliera
- Le ante battenti ruotano a 180° su cerniere di acciaio
- La chiusura dell'armadio ottenuta mediante 3 robustissimi chiavistelli, bloccanti l'anta al centro, in alto e in basso, azionati dall'esterno mediante maniglia e controllata da una serratura di sicurezza con chiave a doppia mappa in duplice esemplare
- I congegni di chiusura degli armadi di sicurezza sono protetti da una piastra antiperforazione al manganese di mm 3 di spessore
- La serie si completa con armadi forte spessore in lamiera da mm 1,2 di spessore ideali per ambienti scolastici

Technical features

- Cabinets are modular self-bearing, made by first quality metal sheet DD11 UNI EN 10111 3 mm. thick, epoxy-polyester powder coated.
- The sides, top and base are made by pressed first quality metal sheet 3 mm. thick welded together with the assembly elements.
- 4 adjustable internal shelves
- Swing doors on 180° opening
- Closing of doors allowed by 3 very solid latch which block the door on the center, up and down, activated from the outside with handle and controlled by a security lock
- The series is completed with thick cabinets made by 1,2 mm thick metal steel, ideal for schools

Tipologie prodotto Product Types

ARMADI DI SICUREZZA 30/10

SECURITY CABINETS 30/10

- ▶ **ARMADIO DOPPIA ANTA CON SERRATURA A TRIPLICE ESPANSIONE**
TWO DOOR SECURITY CABINET WITH 3 POINT LOCK
- ▶ **ARMADIO DOPPIA ANTA CON SERRATURA A TRIPLICE ESPANSIONE CON COMBINAZIONE**
TWO DOOR SECURITY CABINET WITH 3 POINT AND ELECTRONIC COMBINATION LOCK
- ▶ **ARMADIO SINGOLA ANTA CON SERRATURA A TRIPLICE ESPANSIONE**
ONE DOOR SECURITY CABINET WITH 3 POINT LOCK
- ▶ **ARMADIO SINGOLA ANTA CON SERRATURA A TRIPLICE ESPANSIONE CON COMBINAZIONE**
ONE DOOR SECURITY CABINET WITH 3 POINT AND ELECTRONIC COMBINATION LOCK

ARMADI DI FORTE SPESSORE 12/10

THICK CABINETS 12/10

- ▶ **ARMADIO DOPPIA ANTA SERRATURA A TRIPLICE ESPANSIONE**
TWO DOOR THICK CABINET WITH 3 POINT LOCK
- ▶ **ARMADIO SINGOLA ANTA SERRATURA A TRIPLICE ESPANSIONE**
ONE DOOR THICK CABINET WITH 3 POINT AND ELECTRONIC COMBINATION LOCK

Finiture Available colours

METALLO (TINTE RAL)



Bianco Segnale
RAL 9003



Light Grey
RAL 7035





**ARMADI DI SICUREZZA 30/10
CON SERRATURA A TRIPLICE ESPANSIONE**

*SECURITY CABINETS 30/10
WITH 3 POINT LOCK*

Altezza:

- cm 200

Larghezza:

- cm 55 (1 anta)
- cm 100

Profondità:

- cm 50



**ARMADI DI SICUREZZA 30/10
CON SERRATURA A TRIPLICE ESPANSIONE
CON COMBINAZIONE**

*SECURITY CABINETS 30/10
WITH 3 POINT AND ELECTRONIC
COMBINATION LOCK*

Altezza:

- cm 200

Larghezza:

- cm 55 (1 anta)
- cm 100

Profondità:

- cm 50



ARMADI FORTE SPESSORE 12/10
ARMADIO DOPPIA ANTA CON
SERRATURA A TRIPLICE ESPANSIONE

THICK CABINETS 12/10

TWO DOOR THICK CABINET WITH 3
POINT LOCK

Altezza:

- cm 200

Larghezza:

- cm 100

Profondità:

- cm 45



ARMADI FORTE SPESSORE 12/10
ARMADIO SINGOLA ANTA CON SERRATURA A
TRIPLICE ESPANSIONE

THICK CABINETS 12/10

ONE DOOR THICK CABINET WITH 3
POINT LOCK

Altezza:

- cm 200

Larghezza:

- cm 54

Profondità:

- cm 45



Cassettiere

Pedestals





Descrizione tecnica

- Le cassettiere metalliche sono disponibili su ruote, a 2, 3 e 4 cassetti, con cassetto classificatore e/o cassetto porta cancelleria.
- Realizzate in lamiera di acciaio di prima scelta verniciate con polveri elettrostatiche di epossipoliestere, previo trattamento di fosfosgrassaggio.
- Tutti i cassetti scorrono su guide in acciaio stampato con cuscinetti a sfera in nylon, serratura a chiave in duplice esemplare pieghevole.
- Tutte le cassettiere sono dotate di dispositivo antiribaltamento che consente l'apertura di un solo cassetto per volta.

Technical features













- *The pedestals are available 2, 3 and 4 drawers, with file holder drawers and/or writing material holder drawers.*
- *Made by first quality metal sheet epoxy-polyester powder coated.*
- *All the drawers slide on steel rail ball bearing.*
- *All the pedestals are equipped with simultaneous central lock with mechanism to avoid rollover of the structure on the opening of a single drawer.*

Tipologie prodotto *Product Types*

- ▶ **CASSETTIERA SU RUOTE - 3 CASSETTI MEDI**
MOBILE PEDESTALS - 3 MEDIUM DRAWERS
- ▶ **CASSETTIERA SU RUOTE - 3 CASSETTI MEDI + PORTA CANCELLERIA**
MOBILE PEDESTALS - 3 MEDIUM DRAWERS + COMPARTMENT TRAY
- ▶ **CASSETTIERA SU RUOTE CON CASSETTO MEDIO + CLASSIFICATORE**
MOBILE PEDESTALS - 1 MEDIUM DRAWER + FLING DRAWER


Finiture *Available colours*

METALLO (TINTE RAL)

 Bianco Segnale RAL 9003	 Light Grey RAL 7035	 Alluminio Brillante RAL 9006 - Goffrato	 Grigio Beige RAL 7006
 Grigio Antracite RAL 7016 - Goffrato	 Jet Black RAL 9005	 Signal Blau RAL 5005	 Lemon Yellow RAL 1012
 Verde Pallido RAL 6021	 Turchese Pastello RAL 6034	 Violetto Pastello RAL 4009	 Coral Red RAL 3016

3 CASSETTI MEDI
3 MEDIUM DRAWERS

Misure: 42 x 56 x 51h




**1 CASSETTO MEDIO
+ CLASSIFICATORE**
1 MEDIUM DRAWER
+ FILING DRAWER

Misure: 42 x 56 x 51h



**3 CASSETTI MEDI
+ PORTA CANCELLERIA**
3 MEDIUM DRAWERS
+ COMPARTMENT TRAY

Misure: 42 x 56 x 61h



Classificatori

Metal Filing Cabinets





Descrizione tecnica

- Sono realizzati in struttura monolitica disponibili nelle versioni a 3 e a 4 cassetti. Realizzati in lamiera di acciaio di prima scelta DC01 UNI EN 10130, verniciati con polveri elettrostatiche di resine epossipoliestere, previo trattamento di fosfosgrassaggio.
- I cassetti scorrono su guide telescopiche con cuscinetti a sfera che ne consentono l'estrazione totale. Chiusura simultanea con dispositivo antiribaltamento, che permette l'apertura di un solo cassetto per volta.
- Tutti i cassetti sono attrezzati con aste porta cartelle con interasse cm 39 e cm 33.
- Su tutti i modelli sono disponibili una serie di accessori che consentono in alternativa all'inserimento delle cartelle sospese, l'inserimento di schede, per mezzo dei separatori.

Technical Features

- *Realized in monolithic structure and available in 3 and 4 drawers. Made by first quality metal sheet DC01 UNI EN 10130 and tubular bar epoxy-polyester powder coated.*
- *The drawers slide on steel rail ball bearing which allow the complete extraction of the drawers from the basic structure. Simultaneous central lock with mechanism to avoid rollover of the structure on the opening of a single structure.*
- *Folder to be hung of 39 or 33 cm.*
- *On every prototype are available a variety of accessories which alternatively allow the fitting of folders and forms with the help of mobile dividing panels.*

Tipologie prodotto *Product Types*

- ▶ **CLASSIFICATORE 3 CASSETTI**
FILING CABINETS 3 DRAWERS
- ▶ **CLASSIFICATORE 4 CASSETTI**
FILING CABINETS 4 DRAWERS
- ▶ **CLASSIFICATORE 3 CASSETTI FRONTALI IN LEGNO**
FILING CABINETS WITH 3 WOODEN DRAWERS
- ▶ **CLASSIFICATORE 4 CASSETTI FRONTALI IN LEGNO**
FILING CABINETS WITH 4 WOODEN DRAWERS





CLASSIFICATORE 3 CASSETTI
FILING CABINETS 3 DRAWERS

Misure: 49 x 61 x 103 h



CLASSIFICATORE 4 CASSETTI
FILING CABINETS 4 DRAWERS

Misure: 49 x 61 x 134 h



**CLASSIFICATORE 3 CASSETTI
FRONTALI IN LEGNO**

*FILING CABINETS WITH 3 WOODEN
DRAWERS*

Misure: 49 x 61 x 103 h



**CLASSIFICATORE 4 CASSETTI
FRONTALI IN LEGNO**

*FILING CABINETS WITH 4 WOODEN
DRAWERS*

Misure: 49 x 61 x 134 h

